

NL Wat zit erin?



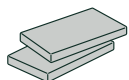
Rubio Monocoat Universal Maintenance Oil 2 Mix
Basis voor mengeling (verhouding 3:1)



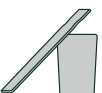
Rubio Monocoat Oil Plus 2C Component A
Tweede component voor mengeling



Rubio Monocoat Borstel (small)
Voor een gemakkelijke applicatie van de mengeling



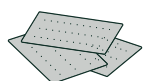
Scrubby set rood & wit
Om de mengeling in het hout te masseren



Rubio Monocoat mengbeker & roerstaaf
Handige roerstaaf en beker met hulplijnen



Set beschermende handschoenen
Houden je handen schoon.



Verwijderingsdoek voor olie
Voor het verwijderen van overtollige olie.



- ✓ Instructies
- ✓ Tips & tricks voor houtbewerkers.
- ✓ Herbestel je producten op onze webshop.

Bezoek onze website
www.rubiomonocoat.com

FR Que contient-il ?



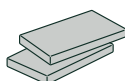
Rubio Monocoat Universal Maintenance Oil 2 Mix
Base pour le mélange (ratio 3:1)



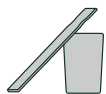
Rubio Monocoat Oil Plus 2C Component A
Deuxième composant du mélange



Pinceau Rubio Monocoat (small)
Pour une application simple du mélange



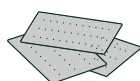
Scrubby set rouge et blanc
Pour faire pénétrer le mélange dans le bois



Gobelet doseur et agitateur Rubio Monocoat
Agitateur et gobelet doseur avec graduation pratiques.



Jeu de gants de protection
Pour des mains propres.



Chiffon déshuileur
Pour l'élimination de l'huile excédentaire.



- ✓ Instructions
- ✓ Conseils et astuces pour les artisans du bois.
- ✓ Commandez à nouveau vos produits sur notre boutique en ligne.

Visitez notre site Web
www.rubiomonocoat.com

DE Inhalt:



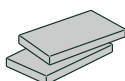
Rubio Monocoat Universal Maintenance Oil 2 Mix
Basiskomponente für Mischung (Verhältnis 3:1)



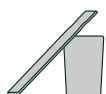
Rubio Monocoat Oil Plus 2C A-Komponente
Zweite Komponente für Mischung



Rubio Monocoat Pinsel (Small)
Zum einfachen Auftragen der Mischung



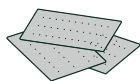
Scrubby Set rot & weiß
Zum Einarbeiten der Mischung ins Holz



Rubio Monocoat Mischbecher & Rührstab
Praktischer Rührstab & Becher mit Hilfslinien.



1 Paar Schutzhandschuhe
Zum Schutz Ihrer Hände.



Ölsaugtuch
Zum Entfernen von überschüssigem Öl.



- ✓ Gebrauchsanweisung
- ✓ Tipps & Tricks für Holzbegeisterte.
- ✓ Bestellen Sie Ihre Produkte auf unserer Website nach.

Website besuchen
www.rubiomonocoat.com

ES ¿Qué contiene?



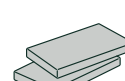
Rubio Monocoat Universal Maintenance Oil 2 Mix
Base de la mezcla (proporción 3:1)



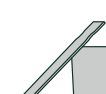
Rubio Monocoat Oil Plus 2C Componente A
Segundo componente de la mezcla



Rubio Monocoat Brocha (pequeña)
Para una fácil aplicación de la mezcla



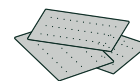
Scrubby Set rojo y blanco
Para que la mezcla penetre bien en la madera



Jarra medidora y Varilla mezcladora Rubio Monocoat
Práctica varilla mezcladora y jarra con líneas de guía.



Guantes protectores
Para que no se manche las manos.



Paño desaceitador
Para eliminar el exceso de aceite.



- ✓ Instrucciones
- ✓ Consejos y trucos para carpinteros.
- ✓ Vuelva a comprar los productos en nuestra tienda web.

Visite nuestro sitio web
www.rubiomonocoat.com



furniture
care
bundle

First of all...
thank you.

For sharing
the same
passion
for wood
as we do.

rubiomonocoat.com
BV Muylle Facon SRL
Roeselaarsestraat 535
8870 Izegem - Belgium
Tel. +32 (0)51 30 80 54
service@rubiomonocoat.com



Let's go

Preserve the natural beauty of wood.

EN wood deserves the perfect mix.

Rubio Monocoat Universal Maintenance Oil 2 Mix is universal maintenance oil used for refreshing and maintaining the protection of wood that was treated with Rubio Monocoat Oil Plus 2C. Universal Maintenance Oil will give the treated surface a fuller look (satin sheen) and increase the fluid resistance.

Instructions

All Natural Wood Cleaner Spray

- 1 Make the surface dust-free.
- 2 Spray Rubio Monocoat All Natural Wood Cleaner Spray onto the surface.
- 3 Rub dry with a mop or microfiber cloth.
- 4 Allow to dry. Rinsing with clean water is not necessary.

Rubio Monocoat Universal Maintenance Oil 2 Mix

- 1 Take the Rubio Monocoat Universal Maintenance Oil 2 Mix and add the Rubio Monocoat Oil Plus 2C component A in the same colour; with which the surface was originally treated. The correct ratio is 3 parts Universal Maintenance Oil 2 Mix to 1 part Oil Plus 2C. Mix thoroughly.
- 2 Apply a small amount of oil with a brush and afterwards spread out with a red Rubio Monocoat Scrubby pad. Preferably work in areas of 2 to 4 m² (areas which you can finish within ± 15 minutes, including the next step).
- 3 Allow to absorb for a few minutes and massage the oil into the wood with a white Rubio Monocoat Scrubby pad.
- 4 Wipe away all the excess oil with a Rubio Monocoat Removal cloth for oil. The surface should look even.

! Cloths soaked in oil can spontaneously combust, so they must be immersed in water after use.

Discover more products for interior and exterior applications on our website

www.rubiomonocoat.com

NL Jouw hout verdient de perfect mix.

Rubio Monocoat Universal Maintenance Oil 2 Mix is een onderhoudsolie voor het opfrissen en verder beschermen van hout dat behandeld werd met Rubio Monocoat Oil Plus 2C. Universal Maintenance Oil geeft het behandelde oppervlak een zachte satijnen glans en verhoogt de vloeistofresistentie.

Instructions

All Natural Wood Cleaner Spray

- 1 Stof het oppervlak af.
- 2 Verstuif Rubio Monocoat All Natural Wood Cleaner Spray op het oppervlak.
- 3 Wrijf het droog met een dweil of microvezeldoek.
- 4 Laat het oppervlak drogen. Naspoelen met zuiver water is niet nodig.

Rubio Monocoat Universal Maintenance Oil 2 Mix

- 1 Neem de Rubio Monocoat Universal Maintenance Oil 2 Mix en voeg de Rubio Monocoat Oil Plus 2C component A toe in dezelfde kleur waarmee het oppervlak oorspronkelijk werd behandeld. De correcte verhouding is 3 eenheden Universal Maintenance Oil 2 Mix per 1 eenheid Oil Plus 2C. Meng zorgvuldig.
- 2 Breng een kleine hoeveelheid olie aan met een borstel en strijk daarna uit met een rode Rubio Monocoat Scrubby pad. Werk bij voorkeur in zones van 2-4 m² (zones die je kan afwerken binnen ± 15 minuten, inclusief de volgende stap).
- 3 Laat enkele minuten intrekken en masseer de olie in het hout met een witte Rubio Monocoat Scrubby pad.
- 4 Verwijder alle overtollige olie met een Rubio Monocoat Verwijderingsdoek voor olie. Het oppervlak moet er egaal uitzien.

! In olie gedrenkte doeken kunnen spontaan ontbranden, dus moeten zij na gebruik in water worden ondergedompeld.

Ontdek meer producten voor applicaties binnen en buiten op onze website.

www.rubiomonocoat.com

FR Votre bois mérite le mélange parfait!

Rubio Monocoat Universal Maintenance Oil 2 Mix est une huile d'entretien universelle qui est utilisée pour rafraîchir et entretenir la protection du bois qui a été traité avec Rubio Monocoat Oil Plus 2C. Universal Maintenance Oil donnera à la surface traitée un aspect plus attirant (satiné brillant) et améliorera l'imperméabilité aux liquides.

Instructions

All Natural Wood Cleaner Spray

- 1 Dépoussiérez la surface.
- 2 Vaporisez Rubio Monocoat All Natural Wood Cleaner Spray sur la surface.
- 3 Séchez avec une serpillière ou un chiffon microfibrés.
- 4 Laissez sécher. Inutile de rincer à l'eau claire.

Rubio Monocoat Universal Maintenance Oil 2 Mix

- 1 Prenez Rubio Monocoat Universal Maintenance Oil 2 Mix et ajoutez-y Rubio Monocoat Oil Plus 2C component A dans la même couleur du traitement d'origine de la surface. Le ratio correct est de 3 unités d'Universal Maintenance Oil 2 Mix pour 1 unité d'Oil Plus 2C. Mélangez vigouusement.
- 2 Appliquez une petite quantité d'huile avec un pinceau, puis étalez-la avec un pad rouge Rubio Monocoat Scrubby. Travaillez de préférence par zones de 2 à 4 m² (que vous pouvez terminer en ± 15 minutes, y compris l'étape suivante).
- 3 Laissez absorber quelques minutes, puis faites pénétrer l'huile dans le bois avec un pad blanc Rubio Monocoat Scrubby.
- 4 Retirez l'excédent d'huile avec un chiffon déshuileur Rubio Monocoat. La surface doit avoir un aspect uniforme.

! Les chiffons imbibés d'huile peuvent s'enflammer spontanément et doivent donc être immergés dans l'eau après utilisation.

Découvrez plus de produits pour les applications intérieures et extérieures sur notre site Web.

www.rubiomonocoat.com

DE Ihr Holz verdient den perfekten mix!

Rubio Monocoat Universal Maintenance Oil 2 Mix ist ein universelles Pflegeöl zum Auffrischen und Pflegen von Holzoberflächen, die mit Rubio Monocoat Oil Plus 2C geölt wurden. Das Universal Maintenance Oil verleiht der behandelten Oberfläche ein volleres Aussehen (seidenmatter Glanz) und verstärkt ihre Resistenz gegen Flüssigkeiten.

Gebrauchsanweisung

All Natural Wood Cleaner Spray

- 1 Staub von der Oberfläche entfernen.
- 2 Rubio Monocoat All Natural Wood Cleaner Spray auf die Oberfläche sprühen.
- 3 Mit einem Wischmopp oder einem Mikrofasertuch trockenwischen.
- 4 Trocknen lassen. Nachspülen mit Wasser ist nicht nötig.

Rubio Monocoat Universal Maintenance Oil 2 Mix

- 1 Die A-Komponente von Rubio Monocoat Oil Plus 2C in der Farbe der ursprünglichen Oberflächenbehandlung zum Rubio Monocoat Universal Maintenance Oil 2 Mix hinzufügen. Das korrekte Verhältnis ist 1 Teil Oil Plus 2C auf 3 Teile Universal Maintenance Oil 2 Mix. Gründlich mischen.
- 2 Eine kleine Menge Öl mit einem Pinsel auftragen und mit einem roten Rubio Monocoat Scrubby Pad verteilen. Vorzugsweise in 2-4 m² großen Bereichen arbeiten (Bereiche, die innerhalb von ca. 15 Minuten fertiggestellt werden können, einschließlich des folgenden Schritts).
- 3 Einige Minuten einziehen lassen und das Öl anschließend mit einem weißen Rubio Monocoat Scrubby Pad ins Holz einarbeiten.
- 4 Überschüssiges Öl mit einem Rubio Monocoat Ölsaugtuch wegwischen. Die Oberfläche sollte gleichmäßig aussehen.

! Ölgetränkte Tücher sind selbstentzündlich. Daher müssen sie nach Gebrauch in Wasser getaucht werden.

Weitere Produkte zur Behandlung von Holz im Innen- und Außenbereich finden Sie auf unserer Website:

www.rubiomonocoat.com

ES Su madera merece la combinación perfecta.

Rubio Monocoat Universal Maintenance Oil 2 Mix es un aceite de mantenimiento universal que se utiliza para renovar y mantener la protección de la madera tratada con Rubio Monocoat Oil Plus 2C. El Universal Maintenance Oil proporciona a la superficie tratada un mejor aspecto (brillo satinado) y la hace más resistente al contacto con líquidos.

Instrucciones

All Natural Wood Cleaner Spray

- 1 Elimine el polvo de la superficie.
- 2 Pulverice Rubio Monocoat All Natural Wood Cleaner Spray sobre la superficie.
- 3 Quite la humedad frotando con una fregona o un paño de microfibra.
- 4 Espere a que se seque. No necesita aclarado.

Rubio Monocoat Universal Maintenance Oil 2 Mix

- 1 Añade al Rubio Monocoat Universal Maintenance Oil 2 Mix el Rubio Monocoat Oil Plus 2C componente A del mismo color con el que se trató la superficie originalmente. La proporción correcta es de 3 partes de Universal Maintenance Oil 2 Mix por 1 parte de Oil Plus 2C. Mézclalo bien.
- 2 Aplica una pequeña cantidad de aceite con una brocha, y después extiéndelo con un pad Rubio Monocoat Scrubby rojo. Trabaja preferiblemente en zonas de entre 2 y 4 m² (que puedas terminar en ± 15 minutos, incluido el paso siguiente).
- 3 Espera unos minutos para que la madera lo absorba y después repásalo bien con un pad Rubio Monocoat Scrubby blanco para que penetre mejor.
- 4 Limpia todo el aceite sobrante con un paño desaceitador Rubio Monocoat. La superficie debe presentar un aspecto homogéneo.

! Los paños empapados en aceite pueden arder espontáneamente, por eso es necesario sumergirlos en agua inmediatamente después de usarlos.

Descubre más productos para aplicaciones de interior y de exterior en nuestro sitio web. www.rubiomonocoat.com

EN What's inside?



Rubio Monocoat Universal Maintenance Oil 2 Mix

Base for mixture (ratio 3:1)



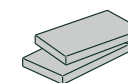
Rubio Monocoat Oil Plus 2C Component A

Second component for mixture



Rubio Monocoat Brush (small)

For easy application of the mixture



Scrubby set red & white

For massaging the mixture into the wood



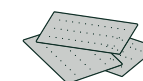
Rubio Monocoat Mixing cup & Stirring stick

Handy stirring stick & cup with guide lines.



Set of protective gloves

Keep your hands clean.



Oil removal cloth

For removal of excessive oil.



- ✓ Instructions
- ✓ Tips & tricks for wood-makers
- ✓ Re-order your products on our webshop

Visit our website
www.rubiomonocoat.com

